

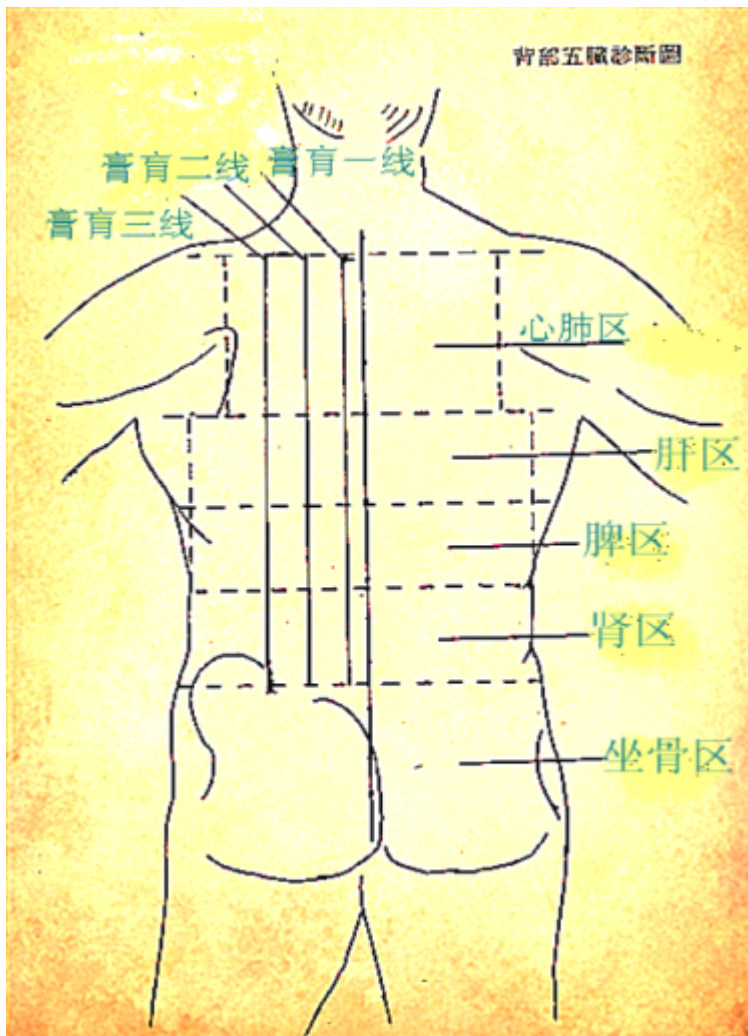
董氏针灸背部诊断与沿皮透刺穴位治疗法



湖南颐而康星沙针灸推拿门诊

戴卫东整理

(一) 董氏针灸对背部有特定的分区方法：



共分为肺心区，肝区，脾区，肾区以及坐骨区五个区域，

1.背部分区区域：

肺心区：大椎---第六胸椎下（共六椎）

注：第7颈椎棘突下---第6胸椎棘突下

肝区：第六椎下---第十椎下（共四椎）

注：第6胸椎棘突下---

第10胸椎棘突下

脾区：第十椎下---第十

三椎下（共三椎）

注：第10胸椎棘突下---第1腰椎棘突下

肾区：第十三椎下-----第十八椎下（共五椎）

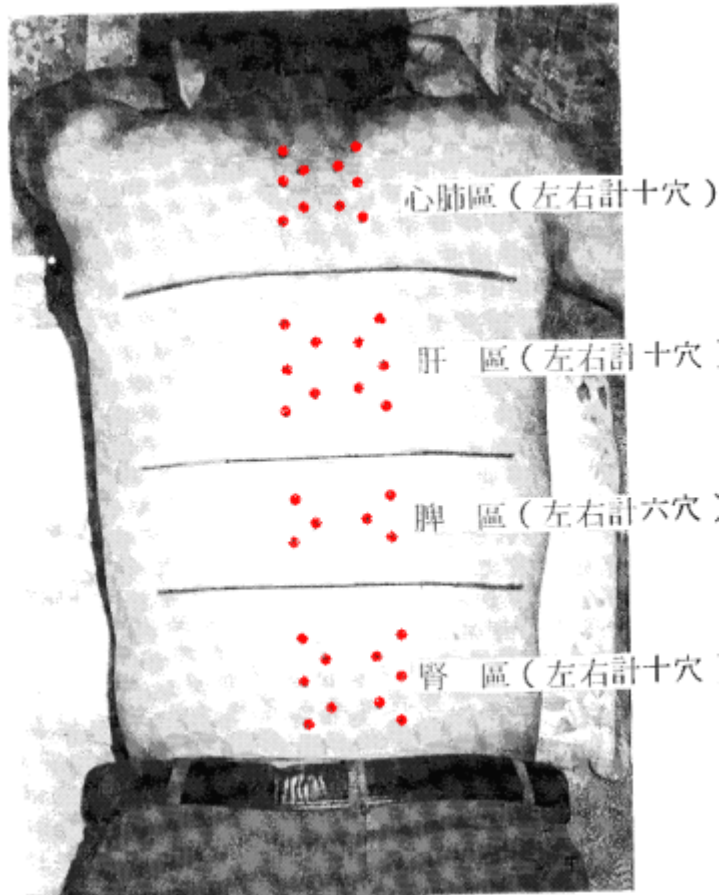
注：第1腰椎棘突下----第1骶椎棘突下

坐骨区：第十八椎下----第二十二椎下（共四椎）

注：第1骶椎棘突下----尾椎。

2.背部诊断法：

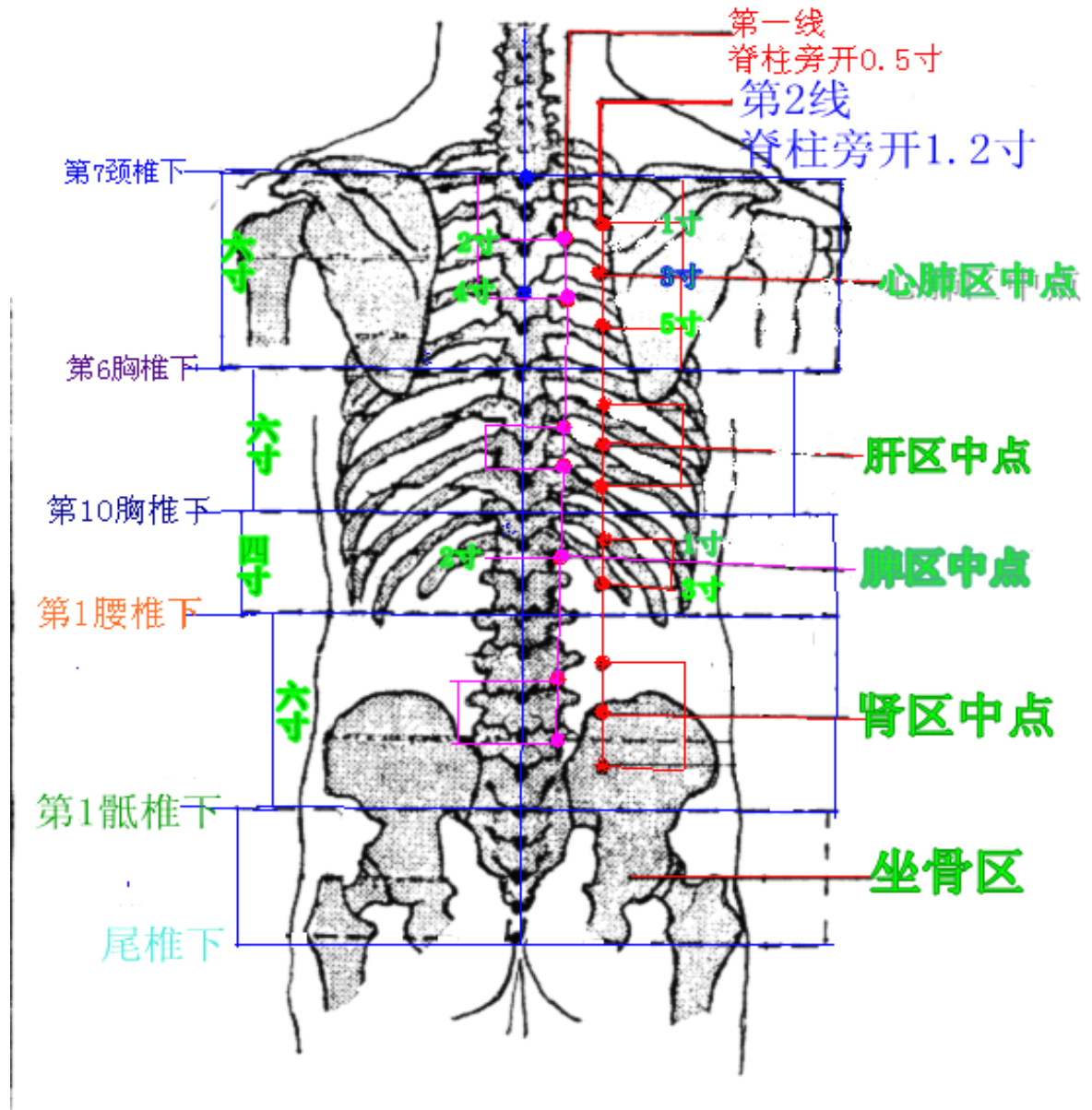
在五脏分区中，如呈现肿胀或者表皮皮肤呈深色或者黑色者，或以手抚按感疼痛处（若严重者即为有病，如：脾区肿胀、色黑，即为脾脏有病，可以分区治疗）



（二）董氏针灸背部沿皮透穴治疗法：

1.沿皮透穴治疗法是董氏针灸独创的治疗方法，与五脏分区区域有肿胀，变色，酸麻重胀痛之不适之处，以毫针保持与皮肤平衡约三分之深度，沿皮下进针透刺。

此针法较一般刺法疼痛为轻，但效果更加明显，进针数分钟后针



孔慢慢转红，针孔周围有温热感出现，是以创新疗法。值得学习应用。

注：从华佗夹脊穴进针透过膀胱经背腧穴，为董氏分区第一侧线穴位，由于平刺需要严格掌握针尖走向，对初学者建议使用一寸五分毫针为好，对经验丰富者可以使用三寸毫针透刺通过膀胱经第二侧线之穴位，则针感更强，治疗效果倍加。学习使用时务必谨记“沿皮透刺”确保安全。

2.沿皮透穴治疗法的穴位及主治病症：

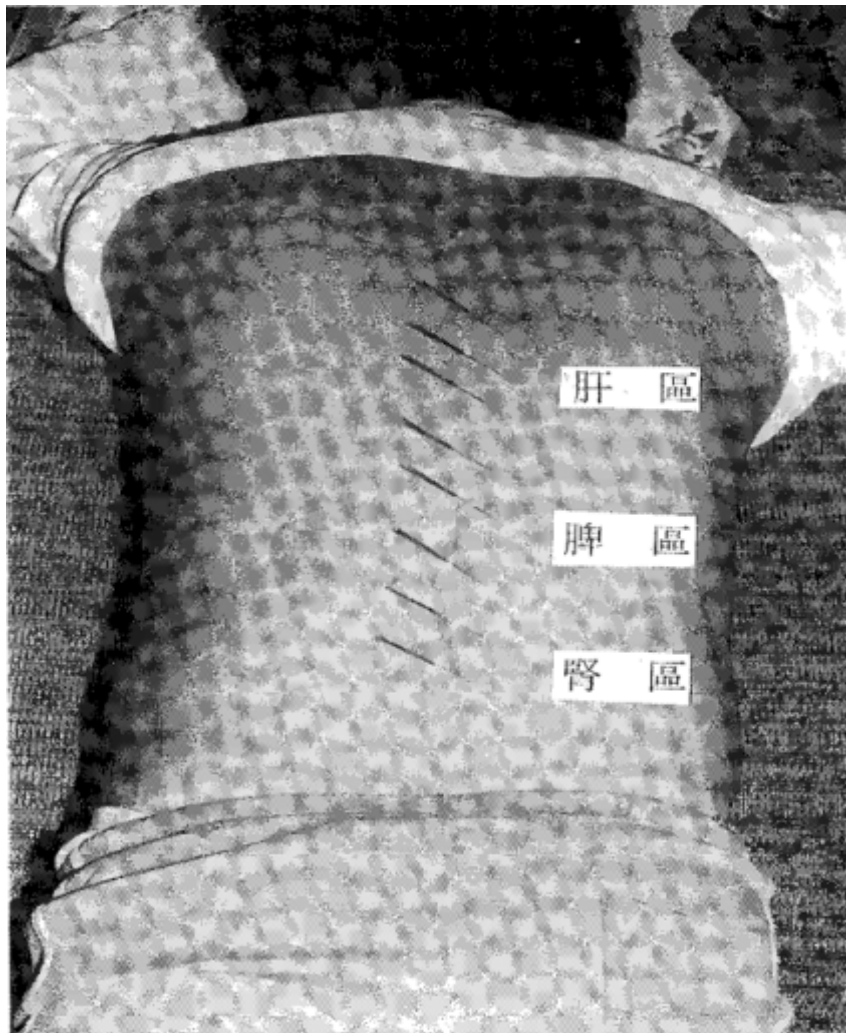
(1) 心肺区，起于第7颈椎棘突下，止于第6胸椎棘突下，共有五穴，左右共十穴。

注：从第7颈椎棘突下---第6胸椎棘突下共有1、2、3、4、5、6，六个椎体，我们设定划分为六寸，心肺区1、3、5穴：就分别位于第1胸椎棘突下1、3、5寸，后正中线旁开1.2寸处。心肺区2、4穴：就分别位于第1胸椎棘突下2、4寸，后正中线旁开0.5寸处。

主治：心脏衰弱，肺炎，感冒。肺肿大，背酸背痛，膏肓痛

心肺区一般不采用针刺法，而采用点刺之法治疗。

(2)肝区：起于第六胸椎棘突下，止于第十胸椎棘突下，共有五穴，左右共十穴。



注：从第六胸椎棘突下---第十胸椎棘突下共有7、8、9、10，四个椎体，我们设定划分为六寸，肝区1、3、5穴：就分别位于第六胸椎棘突下1、3、5寸，后正中线旁开1.2寸

处。肝区2、4穴：就分别位于第六胸椎棘突下2、4寸，后正中线旁

查看完整版

付费下载



【百万古籍库】

<https://www.fozhu920.com/list/>

【易】【医】【道】【武】【文】【奇】【画】【书】

1000000+ 高清古书籍

打包下载





【风水】风水命理资料合集_9500 本

阴宅阳宅、风水堪舆、八字命理、手相面相、符咒卦象、奇门遁甲、紫微斗数.....



【中医】中华传统医学资料大全_15000 本

针灸、推拿、正骨术、汉医、苗医、民间秘方偏方、药洒药方、祖传医术、珍本...



【道术】道家法术\茅山术\符咒术\气术_3000 套

修真秘籍、丹道、道家秘术、胎息功、内丹术、茅山法术、道家符咒、巫术、...



【武术】传统武术与现代搏击术_6200 册

少林、武当、太极拳、形意拳、八极拳、咏春拳、气功、散打、格斗、拳击、...



【集藏】经史子集库_13300 卷

【经史子集】楚辞、汉赋、诗集、词集、宝卷、正史、编年、别史、纪事本末、地理志...



【国画】传世名画 _ 6100 卷

唐、金、辽、宋、元、明、清 800 多位画家近 6000 多幅传世...



【县志】方志\地方县志\乡志\地理志_8100 册

府志、区志、乡志、地理志..... 此合集为全国范围地方县志\府志古籍影印电子版，...



【国学】中华古籍库—32 万册古籍书

32 万册《中华古籍库》【32 万册影印古籍 + 20 多亿字，带检索器和阅读工具】包括各地方志、日本内...

【更多】 >> <https://www.fozhu920.com/list/>